


부속물(제9조 관련)

도형	형태 및 규격	색상 및 재질
<p>1. 와이셔츠</p> 	<p>1. 와이셔츠 일반 와이셔츠와 같은 모양으로 한다.</p>	<p>1. 와이셔츠 흰색, 면·폴리에스테르 혼방</p>
<p>2. 넥타이</p> <p>가. 정복</p>  <p>나. 근무복</p>  <p>다. 교통근무복</p> 	<p>2. 넥타이</p> <p>가. 정복</p> <ol style="list-style-type: none"> <li>1) 일반 넥타이형으로 한다</li> <li>2) 회청색 사선 줄무늬를 넣고, 바탕에 사선 방향으로 "기타 0 츠리" 문양을 자카드식으로 짜 넣는다.</li> </ol> <p>나. 근무복</p> <ol style="list-style-type: none"> <li>1) 일반 넥타이형으로 한다.</li> <li>2) 참수리문양을 상하좌우 같은 간격으로 자카드방식으로 짜 넣는다.</li> </ol> <p>다. 교통근무복</p> <ol style="list-style-type: none"> <li>1) 일반 넥타이형으로 한다.</li> <li>2) 참수리문양을 상하좌우 같은 간격으로 자카드방식으로 짜 넣는다.</li> </ol>	<p>2. 넥타이</p> <p>가. 정복 진청색, 폴리에스터</p> <p>나. 근무복 자주색, 폴리에스터</p> <p>다. 교통근무복 네이비색, 폴리에스터</p>
<p>3. 넥타이핀</p> 	<p>3. 넥타이핀</p> <p>집계형으로 하되, 앞면에 경찰마크 모양의 배지를 붙인다.</p> <p>가. 남자 넥타이핀: 6.0cm 나. 여자 넥타이핀: 5.0cm</p>	<p>3. 넥타이핀 황동판에 로듐도금</p>
<p>4. 금속 단추</p> <p>가. 정복</p>	<p>4. 금속 단추</p> <p>가. 정복</p> <ol style="list-style-type: none"> <li>1) 크기는 중형·소형 2가지로 구분한다.</li> </ol>	<p>4. 금속 단추</p> <p>가. 정복 황동판 니켈</p>



중 2.3cm  
소 1.7cm

나. 근무복

(교통근무복과 병행사용)



소 1.7cm

2) 모형은 반구형으로 하되, 가장자리는 사슬무늬 띠를 두르고, 그 안에 경찰마크 모형을 배치하며, 둘레에 '대한민국 경찰', 'POLICE'를 새겨 넣는다.

3) 뒷면의 중앙에 고리를 단다.

4) 본 단추를 사용하는 제복은 다음과 같다.

가) 정복의 상의 앞면(중), 어깨표장지(소), 주머니(소)

나. 근무복

1) 크기는 소형 1가지로 한다.

2) 모형은 반구형으로 하되, 첫 번째 원의 둘레에는 사슬 띠를 두르고, 그 안에 경찰마크 모형을 배치하며, 둘레 바깥 부분에 '대한민국 경찰', 'KOREAN NATIONAL POLICE'를 새겨 넣는다.

3) 뒷면의 중앙에 고리를 단다.

4) 단추를 사용하는 제복은 다음과 같다.

가) 근무복, 교통근무복, 교통여름근무복 상의 주머니(소)

나) 여름근무복 상의 앞면(소), 주머니(소)

다) 그 밖의 제복은 플라스틱 단추를 단다.

도금

나. 근무복

은색 황동판  
니켈 도금

5. 플라스틱 단추  
가. 근무복



나. 교통근무복



5. 플라스틱 단추  
가. 크기는 중형(지름 14mm), 소형(지름 10mm) 2가지로 구분한다.

나. 모양은 원형으로 하되, 앞면에 '경찰 POLICE'를 음각한다.

5. 플라스틱 단추  
가. 근무복 청록색

나. 교통근무복 아이보리 화이트색, 폴리에스터


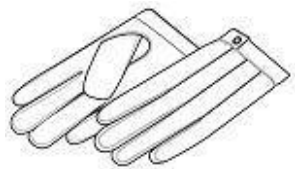
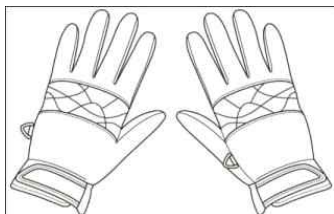


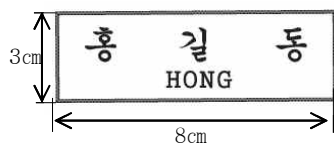
6. 허리띠  
가. 근무복 허리띠



6. 허리띠  
가. 근무복 허리띠 가죽으로 하고, 버클의 앞면에 경찰마크를 표시한다.

6. 허리띠  
가. 근무복허리띠

1) 허리띠: 가죽  
2) 버클: 황동판

<p>나. 카고바지 허리띠 (기동복 허리띠로 병행 활용)</p> 	<p>나. 카고바지 허리띠</p> <ol style="list-style-type: none"> <li>1) 허리띠의 테두리를 나일론 재봉사를 사용하여 두 줄로 봉재한다.</li> <li>2) 허리띠의 끝 부분 겉면에는 경찰CI를 열 압인(押印: 눌러 찍음)한다.</li> </ol>	<p>나. 카고바지 허리띠</p> <ol style="list-style-type: none"> <li>1) 허리띠: 가죽</li> <li>2) 버클: 철판</li> </ol>
<p>7. 장갑</p> 	<p>7. 장갑 일반 가죽제품 장갑과 같은 것으로 한다.</p>	<p>7. 장갑 검은색, 양가죽</p>
<p>8. 외근 경찰관 방한장갑</p> 	<p>8. 외근 경찰관 방한장갑 일반 다섯손가락용 장갑과 같은 것으로 한다.</p>	<p>8. 외근 경찰관 방한장갑 파워 스트레치 원단</p>
<p>9. 귀덮개</p> 	<p>9. 귀덮개 착용 시 흘러내리지 않도록 내구성·유연성을 높이기 위하여 접이식 지지 프레임을 사용한다.</p>	<p>9. 귀덮개 시중에서 판매하는 제품</p>
<p>10. 이름표</p> <p>가. 정복</p>  <p>나. 근무복·기동복·점퍼 및 그 밖의 제복</p> 	<p>10. 이름표 성명을 적당한 크기로 표시하고, 하단에 영문으로 성(姓)을 표시한다. 가. 정복: 검은색 바탕에 흰색 글씨(고딕체) 나. 근무복·기동복·점퍼 및 그 밖의 제복: 제복과 같은 색 바탕에 검정 글씨(궁서체)(다만, 기동복은 흰색 글씨)</p>	<p>10. 이름표 가. 정복: 아크릴 나. 근무복·기동복·점퍼 및 그 밖의 제복: 제복과 같은 원단</p>